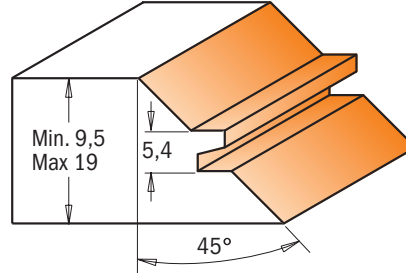


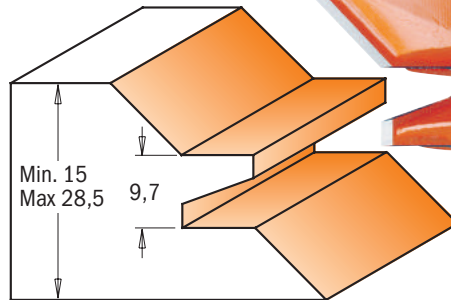
8/955.504

Estas fresas realizan una de las juntas en ángulo recto más fuertes que se haya jamás utilizado y están dotadas de segmentos de carburo de tungsteno de alta calidad con el diseño exclusivo que evita el contragolpe. Ahora con la introducción de una segunda fresa de dimensiones reducidas, se puede fresar cualquier tipo de espesor desde 9,5 hasta 28,5mm.

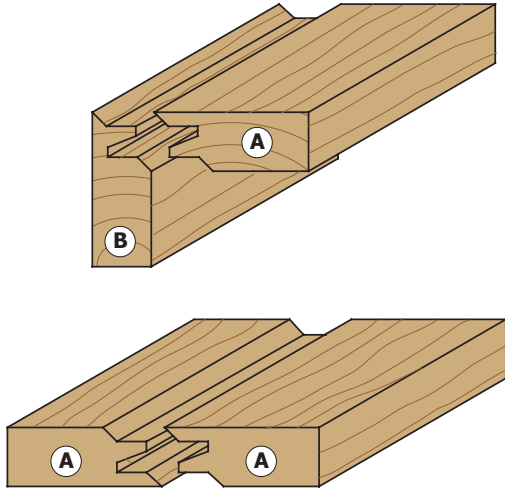
Úsenlas para la fabricación de cajas, bastidores, travesaños, frentes de marcos y una multitud de juntas a 90°. Tendrán la ventaja de poder emplear la misma fresa para la fabricación de juntas con ensamble paralelo para encolar. Para poder obtener juntas paralelas perfectamente emparejadas deben fresar ambas piezas como en la ilustración n. 1, con la precaución de fresar una pieza con el lado menor hacia abajo y el otro hacia arriba.



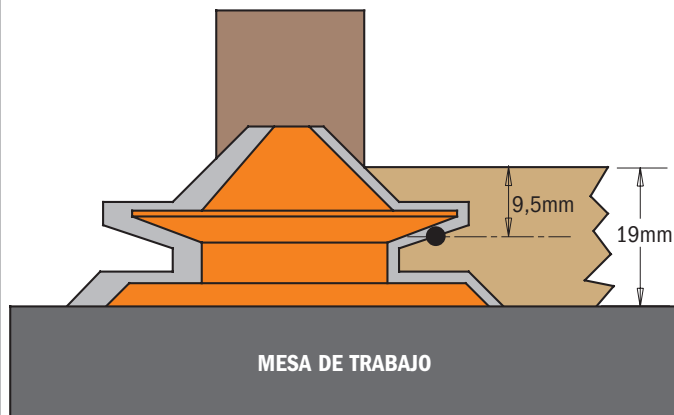
8/955.503



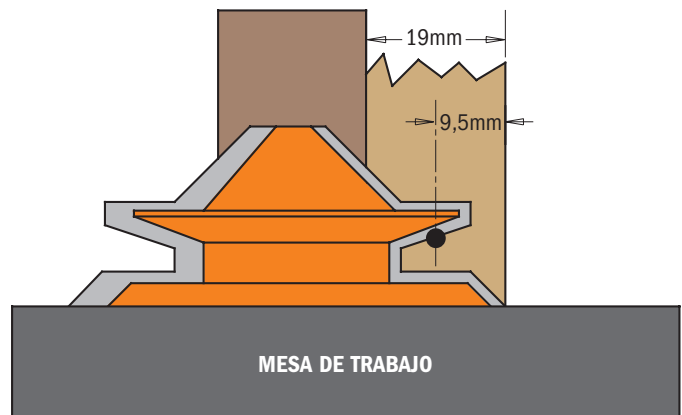
Perfil a escala 1:1



En este ejemplo hemos usado una madera de 19mm de espesor



Nr. 1: Fresar una pieza con la parte interior en la mesa de trabajo. Controlar que el corte esté perfectamente centrado en el tablero.



Nr. 2: Fresar la segunda pieza con la parte interior colocada verticalmente y apoyada en la guía.

D mm	I mm	A	T ₁ mm	L mm	CÓDIGO S=Ø12mm	CÓDIGO S=Ø12,7mm
70	31,7	45°	15 + 28,5	69,9	955.503.11	855.503.11
50,8	22,2	45°	9,5 + 19	60,3	955.504.11	855.504.11